

バン クール
VAN COOL(天井取付)TC-10E

冷却能力：900/1000 W




メンテナンス
お知らせ機能



冷媒圧力異常
警報



温度センサ
異常警報



盤内温度異常
表示



霜付凍結
防止機能



過負荷保護
装置



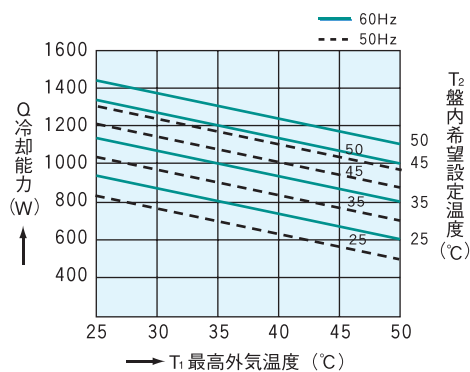
ドレン水
排水異常警報



■ 仕様

取付方法 型 式	天井取付	
	TC-10E-1	TC-10E-2
冷却能力 注1 (W)	900 / 1000	
電源 单相 (V)	100	200
消費電力 注1 (W)	410 / 460	
運転電流 注1 (A)	5.2 / 4.8	2.4 / 2.3
始動電流 注1 (A)	25 / 23	13 / 11
推奨漏電ブレーカ容量 注2 (A)	10	5
運転音 [dBA]	59 / 61	
冷媒(封入量) (g)	R-134a(260)	
盤内温度設定範囲 (°C)	25 ~ 50	
使用外気温度 (°C)	20 ~ 50	
使用湿度範囲 (%)	85 以下	
外形寸法(幅 × 高さ × 奥行)mm	400 × 390 × 590	
質量 (kg)	29	
主要部塗装色	5Y7 / 1	
付属品	取付ボルト(M6×12L) …4本 ドレンホース(3m) …2本 ホースクランプ …2個 L字継手 …4個	

■ 冷却性能特性グラフ



注1：制御盤内乾球 35°C、湿球 19.5°C、制御盤外乾球 35°Cでの定格値です。

冷却能力は、盤用熱関連機器工業会技術資料第 007 号に基づきます。

注2：定格感度電流 15mA。

／で表示される数値は、左側が 50Hz、右側が 60Hz の値です。

屋内
ヒートパイプ式
熱交換器

屋外
ヒートパイプ式
熱交換器

屋内
プレート式
熱交換器

屋内
クーラ

屋外
クーラ

特殊
クーラ

その他
熱関連機器



KCR-04A

KCH-03AB

KCH-05AB

KCH-08AB

KCH-10A

KCH-16A

KCH-22A

TCH-04A

TCH-11A

TCH-23A

KC-04EB

KCL-08EB

KC-09E

KC-15E

KC-20EB

TC-04E

TC-10E

TC-20E

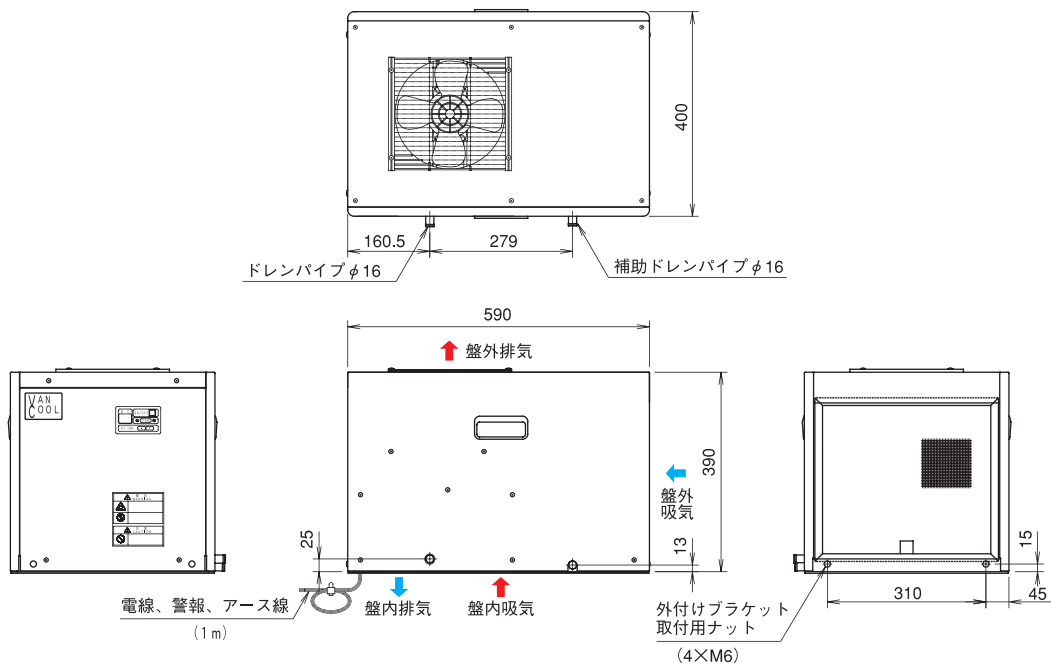
KCS-03EB

KCS-07EB

KCS-30E

交換パーツ
オプション

■ 外形寸法図



屋内
ヒートパイプ式
熱交換器

屋外
ヒートパイプ式
熱交換器

屋内
プレート式
熱交換器

屋内
クーラ

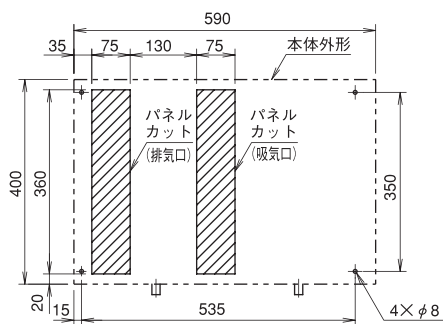
屋外
クーラ

特殊
クーラ

その他
熱関連機器

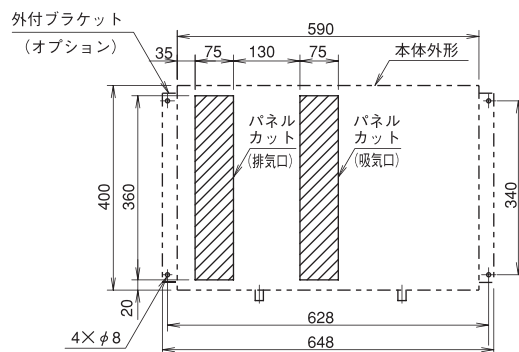


■ 本機標準取付寸法図



※ 盤の外側から見た図です。

■ 外付ブラケット使用時取付寸法図



※ 盤の外側から見た図です。

※ご使用前に必ず「取扱説明書」をお読みのうえ、正しく・安全にお使いください。

KCR-04A

KCH-03AB

KCH-05AB

KCH-08AB

KCH-10A

KCH-16A

KCH-22A

TCH-04A

TCH-11A

TCH-23A

KC-04EB

KCL-08EB

KC-09E

KC-15E

KC-20EB

TC-04E

TC-10E

TC-20E

KCS-03EB

KCS-07EB

KCS-30E

交換パーツ
オプション