

バン クール
VAN COOL(側面取付)ノンドレンタイプ KCS-30E

冷却能力：2400/2600 W



メンテナンス
お知らせ機能



冷媒圧力異常
警報



温度センサ
異常警報



ノンドレン



霜付凍結
防止機能



過負荷保護
装置



盤内温度異常
表示



■ 仕様

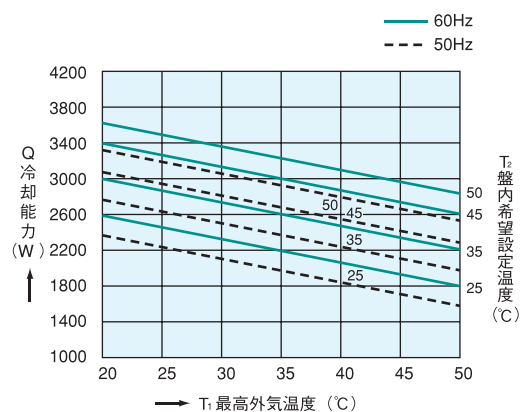
取付方法	側面取付
型 式	KCS-30E-3
冷却能力 注1 (W)	2400 / 2600
電源 三相 (V)	200
消費電力 注1 (W)	980 / 1140
運転電流 注1 (A)	4.5 / 4.2
始動電流 注1 (A)	31 / 30
推奨漏電ブレーカ容量 注2 (A)	10
運転音 [dBA]	70 / 70
冷媒(封入量) (g)	R-134a(750)
盤内温度設定範囲 (°C)	25 ~ 50
使用外気温度 (°C)	20 ~ 50
使用湿度範囲 (%)	85 以下
外形寸法(幅 × 高さ × 奥行)mm	480 × 1360 × 300
質量 (kg)	55
主要部塗装色	5Y7 / 1
付属品	取付ボルト(M6×16L) … 8本 ドレンホース(2m) … 1本 ホースクランプ … 1個

注1: 制御盤内乾球 35°C、湿球 19.5°C、制御盤外乾球 35°Cでの定格値です。
冷却能力は、盤用熱関連機器工業会技術資料第007号に基づきます。

注2: 定格感度電流 15mA。

／で表示される数値は、左側が 50Hz、右側が 60Hz の値です。

■ 冷却性能特性グラフ



屋内
ヒートパイプ式
熱交換器

屋外
ヒートパイプ式
熱交換器

屋内
プレート式
熱交換器

屋内
クーラ

屋外
クーラ

特殊
クーラ

その他
熱関連機器



KCR-04A

KCH-03AB

KCH-05AB

KCH-08AB

KCH-10A

KCH-16A

KCH-22A

TCH-04A

TCH-11A

TCH-23A

KC-04EB

KCL-08EB

KC-09E

KC-15E

KC-20EB

TC-04E

TC-10E

TC-20E

KCS-03EB

KCS-07EB

KCS-30E

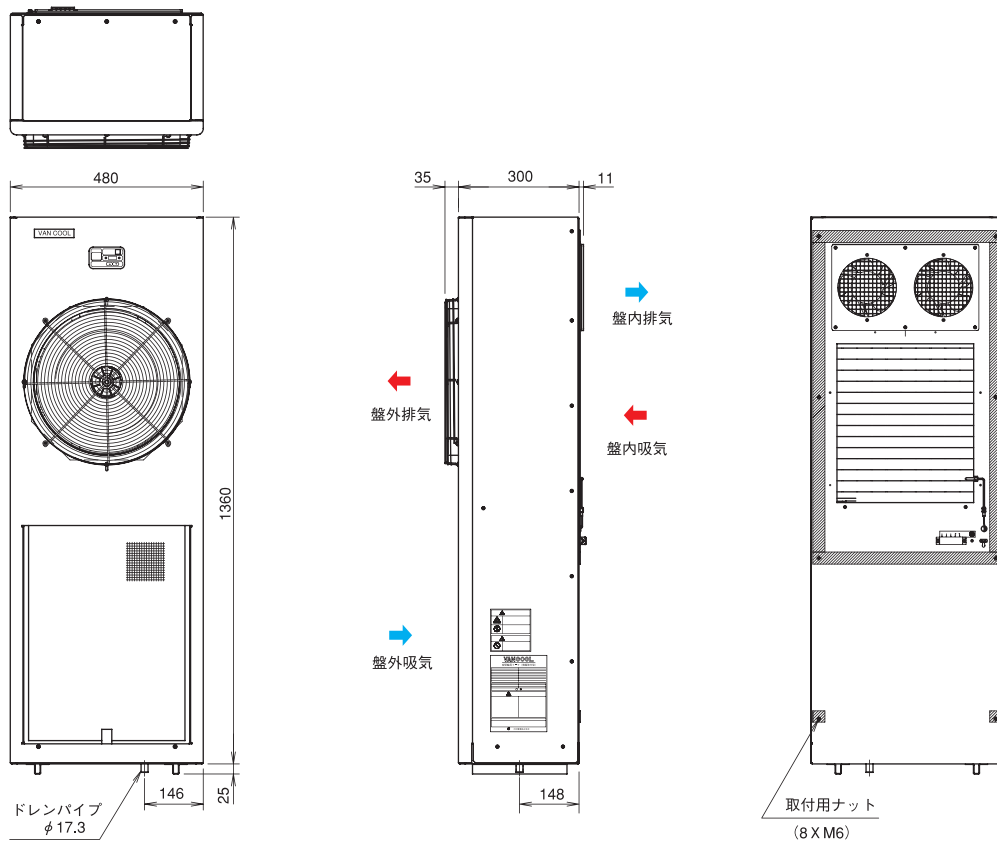
交換パーツ
オプション

- 屋内
ヒートパイプ式
熱交換器
- 屋外
ヒートパイプ式
熱交換器
- 屋内
プレート式
熱交換器
- 屋内
クーラ
- 屋外
クーラ
- 特殊
クーラ
- その他
熱関連機器

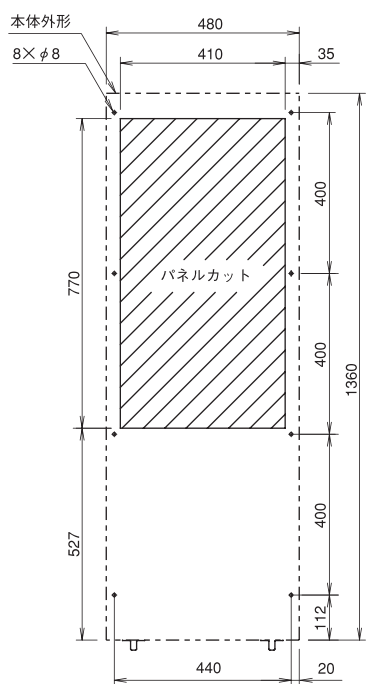


- KCR-04A
- KCH-03AB
- KCH-05AB
- KCH-08AB
- KCH-10A
- KCH-16A
- KCH-22A
- TCH-04A
- TCH-11A
- TCH-23A
- KC-04EB
- KCL-08EB
- KC-09E
- KC-15E
- KC-20EB
- TC-04E
- TC-10E
- TC-20E
- KCS-03EB
- KCS-07EB
- KCS-30E**
- 交換/パーツ
オプション

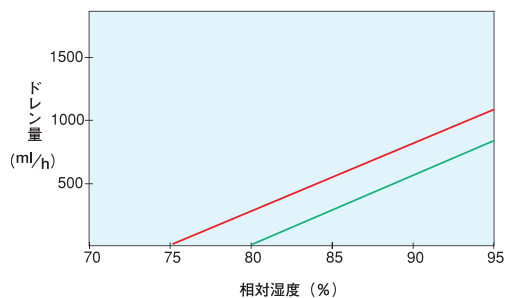
■ 外形寸法図



■ 取付寸法図



■ ドレン排出量グラフ



— 社内仕様規格値
— 実測値 (工場出荷時) :
温度30℃相対湿度80%時のドレン排出量0ml/h

※ご使用前に必ず「取扱説明書」をお読みのうえ、正しく・安全にお使いください。